





TARPONN

CATÁLOGO 2026





Tarpon é considerado o peixe mais esportivo do mundo. Tem tamanho, força e agilidade descomunal, além da incomparável beleza de seus incríveis saltos de até dois metros fora da água. Nossa marca foi concebida sob o conceito deste admirável animal.

ÍNDICE

P11 P13

LINHA SOUND

KITS DE LÂMPADA LED

PRO	13
PREMIUM	17
CYBER	20

P35 P51

LANTERNAS E FARÓIS AUXILIARES

FITAS, MÓDULOS E ATMOSFERAS LED

PRO	35
PREMIUM	38
CYBER	41
FIT	42
STANDARD	43
SUPORTES	47

P23 P33

LÂMPADAS LED

12V PREMIUM	23
12V	26
24V	30

LINHA MOTORCYCLE

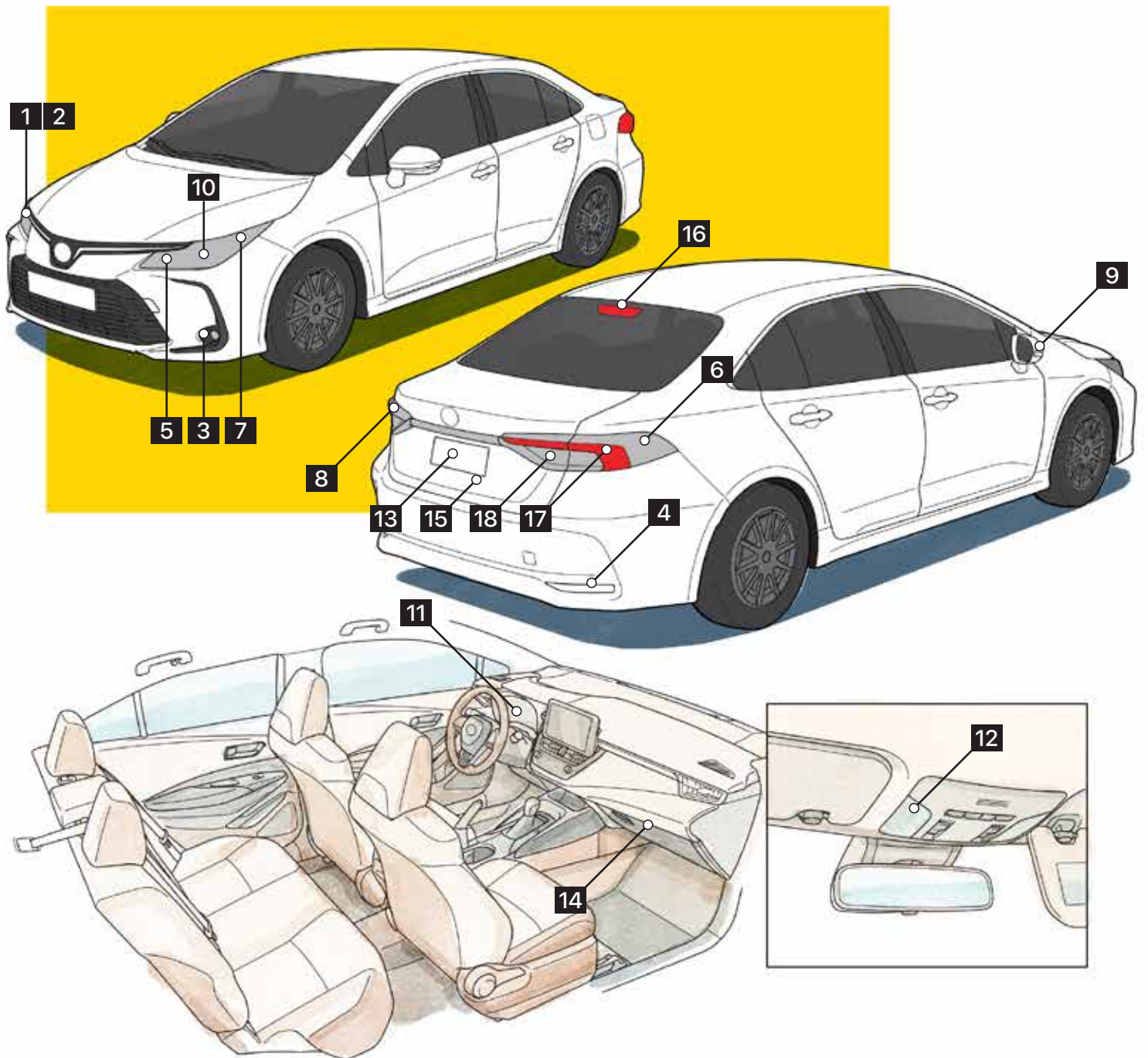
P55

LINHA ELÉTRICA

SOQUETE PARA ILUMINAÇÃO	55
RABICHO E REPARO	58
PORTA-FUSÍVEL	58
CHICOTE PARA SOM	60
ELÉTRICA E INJEÇÃO	60
RELÉ	67
BOTÃO	68
CANCELLER	69

ENCAIXES & APLICAÇÕES

LINHA LEVE

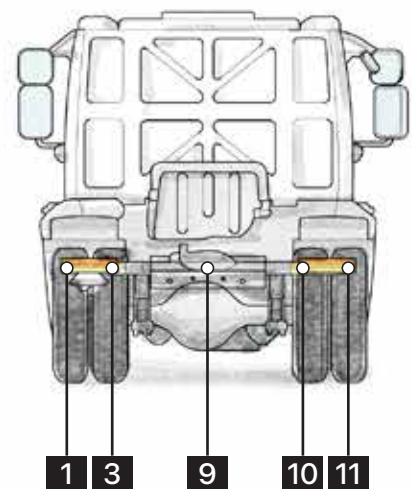
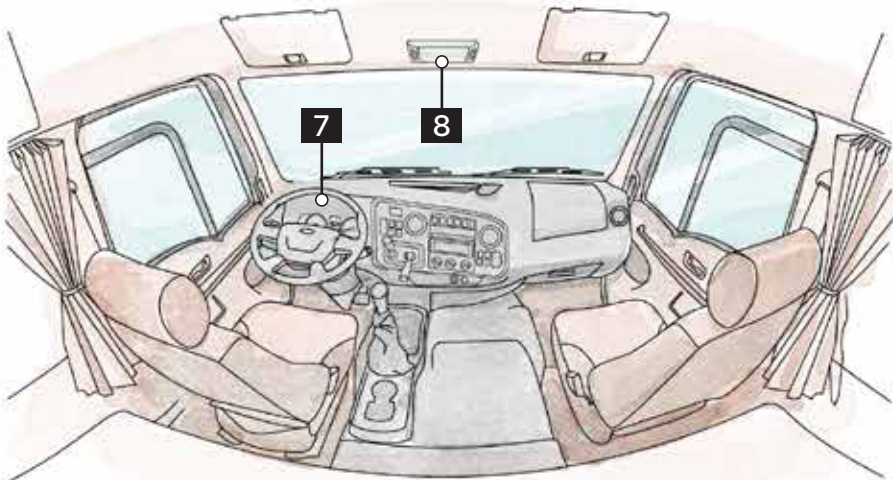

































	H1	H3	H4	H7	H8	H9	H11	H16	H27	HB3	HB4
1 FAROL ALTO											
2 FAROL BAIXO											
3 LUZ DE NEBLINA DIANTEIRA											

	T5	T10	T15	T20	TORPEDO	67	69	1034	1141	DRL
4 LUZ DE NEBLINA TRASEIRA										
5 LUZ DE POSIÇÃO DIANTEIRA										
6 LUZ DE POSIÇÃO TRASEIRA										
7 PISCA DIANTEIRO										
8 PISCA TRASEIRO										
9 PISCA SECUNDÁRIO										
10 LUZ DIURNA										
11 LUZ DO PAINEL										
12 LUZ INTERNA										
13 LUZ DE PLACA										
14 LUZ DO PORTA-LUVAS										
15 LUZ DO PORTA-MALAS										
16 LUZ DO TRAVÃO TRASEIRO										
17 LUZ DE FREIO										
18 LUZ DE RÉ										

ENCAIXES & APLICAÇÕES

LINHA PESADA



	T5	T10	TORPEDO	67	69	1034	1141				
1 LUZ DE NEBLINA TRASEIRA											
2 LUZ DE POSIÇÃO DIANTEIRA											
3 LUZ DE POSIÇÃO TRASEIRA											
4 LUZ DE POSIÇÃO LATERAL											
5 PISCA DIANTEIRO											
6 PISCA SECUNDÁRIO											
7 LUZ DO PAINEL											
8 LUZ INTERNA											
9 LUZ DE PLACA											
10 LUZ DE FREIO											
11 LUZ DE RÉ											

ERA SOM QUE ME FALTAVA.



MONTAGEM
SOB O BANCO



TS 2000

150W RMS

SUBWOOFER AMPLIFICADO DE 10"
EM UM CORPO SLIM DE ALUMÍNIO
SELADO COM 69MM DE ALTURA.



COM CONTROLE REMOTO





GRAVES
PRECISOS



DIMENSÕES
COMPACTAS



FÁCIL DE
INSTALAR



CONEXÃO
PLUG AND PLAY



TS 1000

120W RMS

SUBWOOFER AMPLIFICADO DE 8"
EM UM CORPO SLIM DE ALUMÍNIO
SELADO COM 68MM DE ALTURA.



COM CONTROLE REMOTO

TS 500

100W RMS

SUBWOOFER AMPLIFICADO DE 10"
EM UM CORPO COMPACTO DE
MADEIRA COM DUTO DE AR.



A close-up, black and white photograph of a Tarponn speaker. The top portion shows a circular speaker grille with a fine, perforated mesh. Below the grille is a control panel with a series of vertical ridges. A small, dark rectangular label is affixed to the panel, featuring the brand name "TARPONN" in white, bold, uppercase letters. The overall aesthetic is sleek and modern.

TARPONN

**LINHA
SOUND**



TP-6501

CAIXA AMPLIFICADA SLIM TS-1000 8 POLEGADAS

8 POL • 120W • 12DB • ALUMÍNIO • 316X240X68 • 12V • SENSIBILIDADE 0.9V • RESP. FREQ. 20 ~ 150HZ
FILTRO BAIXA FREQ. 50 ~ 150HZ • DISTORÇÃO <0.4% • REL. SINAL RUÍDO >90DB • IMPEDÂNCIA 4Ω • FUSÍVEL 20A



TP-6502

CAIXA AMPLIFICADA COMPACTA TS-500 10 POLEGADAS

10 POL • 100W • 6DB • MADEIRA C/ DUTO DE AR • 384X281X76 • 12V • SENSIBILIDADE 0.9V • RESP. FREQ. 20 ~ 200HZ
FILTRO BAIXA FREQ. 40 ~ 200HZ • DISTORÇÃO <0.4% • REL. SINAL RUÍDO >90DB • IMPEDÂNCIA 4Ω



TP-6503

CAIXA AMPLIFICADA SLIM TS-2000 10 POLEGADAS

10 POL • 150W • 24DB • ALUMÍNIO • 345X261X69 • 12V • SENSIBILIDADE 0.9V • RESP. FREQ. 20 ~ 150HZ
FILTRO BAIXA FREQ. 50 ~ 150HZ • DISTORÇÃO <0.4% • REL. SINAL RUÍDO >90DB • IMPEDÂNCIA 4Ω • FUSÍVEL 15A



KITS DE LÂMPADA LED



KIT LED TX5 PRO 4000K

12V • 50W • IP65 • 4000K • 5500LM
BRANCO NEUTRO • CSP 3570 • 1 PAR

CÓDIGO	ENCAIXE
TP-6410	H1
TP-6411	H3
TP-6412	H4
TP-6413	H7
TP-6417	H8 H9 H11 H16-A
TP-6414	H16
TP-6416	HB3 HB4
TP-6415	H27



KIT LED TX5 PRO 6000K

12V • 50W • IP65 • 6000K • 5500LM
BRANCO FRIO • CSP 3570 • 1 PAR

CÓDIGO	ENCAIXE
TP-6179	H1
TP-6181	H3
TP-6121	H4
TP-6122	H7
TP-6123	H8 H9 H11 H16-A
TP-6183	H13
TP-6180	H16
TP-6182	HB1 HB5
TP-6124	HB3 HB4
TP-6125	H27
TP-6185	HIR2



DESEMPENHO À TODA PROVA. TODOS OS PRODUTOS TARPONN PASSAM POR UMA RIGOROSA E EXTENSA BATERIA DE TESTES EM NOSSOS LABORATÓRIOS. TUDO ISSO PARA GARANTIR A MÁXIMA ADEQUAÇÃO TÉCNICA AOS REQUISITOS DE DESEMPENHO EXIGIDOS PELO MERCADO.



EXCELÊNCIA QUE ENCANTA. DOS COMPONENTES ELETRÔNICOS AO DESIGN E MATERIAIS, CADA ELEMENTO DOS KITS LED TARPONN É PROJETADO PARA PERFORMANCE E EXCELÊNCIA. ISSO É INOVAÇÃO E CONFIANÇA EM CADA DETALHE.



MINI PROJETO LED FOCUS PRO

12V • 45W • IP65 • 6000K • 4500LM BRANCO FRIO • CSP 3570 • 1 PAR

ENCAIXE	CÓDIGO
H4	TP-6403
H7	TP-6404
H8	TP-6406
H9	TP-6406
H11	TP-6406
H16-A	TP-6406
HB3	TP-6407
HB4	TP-6407



KIT LED FORCE PREMIUM 4000K

12V · 40W · IP65 · 4000K · 4200LM
BRANCO NEUTRO · CSP · 1 PAR

CÓDIGO	ENCAIXE
TP-6131	H4
TP-6132	H7
TP-6133	H8 H9 H11 H16-A
TP-6134	HB3 HB4
TP-6169	H16
TP-6135	H27



KIT LED FORCE PREMIUM 6000K BIVOLT

12V ~ 24V · 45W · IP65 · 6000K · 4500LM
BRANCO FRIO · CSP 3570 · 1 PAR

CÓDIGO	ENCAIXE
TP-6405	H1
TP-6145	H3
TP-6136	H4
TP-6137	H7
TP-6138	H8 H9 H11 H16-A
TP-6146	H16
TP-6139	HB3 HB4
TP-6140	H27



KIT LED SKY PREMIUM 3000K

12V · 40W · IP65 · 3000K · 4100LM
BRANCO QUENTE · CSP · 1 PAR

CÓDIGO	ENCAIXE
TP-6151	H1
TP-6152	H3
TP-6153	H4
TP-6154	H7
TP-6155	H8 H9 H11 H16-A
TP-6156	HB3
TP-6157	HB4
TP-6158	H16
TP-6159	H27
TP-6189	HIR2



KIT LED SKY PREMIUM 4000K

12V · 40W · IP65 · 4000K · 4100LM
BRANCO NEUTRO · CSP · 1 PAR

CÓDIGO	ENCAIXE
TP-6160	H1
TP-6161	H3
TP-6162	H4
TP-6163	H7
TP-6164	H8 H9 H11 H16-A
TP-6165	HB3
TP-6166	HB4
TP-6167	H16
TP-6168	H27
TP-6193	HIR2



KIT LED SKY PREMIUM 6000K

12V · 40W · IP65 · 6000K · 4100LM
BRANCO FRIO · CSP · 1 PAR

CÓDIGO	ENCAIXE
TP-6141	H1
TP-6142	H3
TP-6126	H4
TP-6127	H7
TP-6128	H8 H9 H11 H16-A
TP-6129	HB3
TP-6130	HB4
TP-6143	H16
TP-6144	H27
TP-6197	HIR2



KIT LED SKY PREMIUM 8000K

12V · 40W · IP65 · 8000K · 4100LM
BRANCO AZULADO · CSP · 1 PAR

CÓDIGO	ENCAIXE
TP-6170	H1
TP-6171	H3
TP-6172	H4
TP-6173	H7
TP-6174	H8 H9 H11 H16-A
TP-6175	HB3
TP-6176	HB4
TP-6177	H16
TP-6178	H27
TP-6402	HIR2



KIT ULTRA LED SLIM T2 VE

12V • 30W • IP65 • 6000K • 3000LM
BRANCO FRIO • CSP • 1 PAR

CÓDIGO	ENCAIXE
TP-6420	H1
TP-6421	H3
TP-6422	H4
TP-6423	H7
TP-6424	H8 H11 H16-A
TP-6425	HB3
TP-6428	HB4




KIT SUPER LED CYBER CSP

12V • 36W • IP65 • 6000K • 3200LM
BRANCO FRIO • CSP • 1 PAR

CÓDIGO	ENCAIXE
TP-6111	H1
TP-6112	H3
TP-6113	H4
TP-6114	H7
TP-6115	H8
TP-6116	H11
TP-6117	HB3
TP-6118	HB4
TP-6119	H16
TP-6120	H27



C.I.L



CHIP DE INTELIGÊNCIA LUMINOSA. OS KITS LED TARPONN SÃO ELETRONICAMENTE AJUSTADOS PARA OBTER O BALANÇO ADEQUADO ENTRE POTÊNCIA E LONGEVIDADE. DESSA FORMA, ENTREGAM ALTO DESEMPENHO SEM PERDER EFICIÊNCIA TÉRMICA, GARANTINDO ILUMINAÇÃO ESTÁVEL POR MUITO MAIS



LÂMPADAS LED

12 VOLTS PREMIUM



TP-5061

LÂMPADA LED TORPEDO CANBUS PREMIUM 6SMD 3030 36MM

TORPEDO · 12V · 2,4W
6000K · BRANCO FRIO · SMD 3030
1 PAR



TP-5060

LÂMPADA LED TORPEDO CANBUS PREMIUM 6SMD 3030 31MM

TORPEDO · 12V · 2,4W
6000K · BRANCO FRIO · SMD 3030
1 PAR



TP-5062

LÂMPADA LED TORPEDO CANBUS PREMIUM 6SMD 3030 39MM

TORPEDO · 12V · 2,4W
6000K · BRANCO FRIO · SMD 3030
1 PAR



TP-5063

LÂMPADA LED TORPEDO CANBUS PREMIUM 6SMD 3030 41MM

TORPEDO · 12V · 2,4W
6000K · BRANCO FRIO · SMD 3030
1 PAR



TP-5065

LÂMPADA LED CANBUS PREMIUM 1 POLO SMD 3030 T20

T20 · 12V · 5W/21W
6000K · BRANCO FRIO · SMD
1 PAR



TP-5058

LÂMPADA LED CANBUS PREMIUM 1 POLO SMD 3030 BA15S

BA15S · 12V · 21W
6000K · BRANCO FRIO · SMD 3030
1 PAR



TP-5066

LÂMPADA LED CANBUS PREMIUM 1 POLO SMD 3030 T15

T15 · 12V · 3,24W
6000K · BRANCO FRIO · SMD 3030
1 PAR



TP-5059

LÂMPADA LED CANBUS PREMIUM 2 POLOS SMD 3030 T20

T20 · 12V · 5W/21W
6000K · BRANCO FRIO · SMD
1 PAR



TP-5064

LÂMPADA LED CANBUS PREMIUM 2 POLOS SMD 3030 BA15D

BA15D · 12V · 21W
6000K · BRANCO FRIO · SMD
1 PAR



SOFISTICAÇÃO INTERIOR. SUBSTITUIR A LÂMPADA DE TETO ORIGINAL POR UMA PLACA LED TARPONN É O SUFICIENTE PARA TRANSFORMAR COMPLETAMENTE A ATMOSFERA INTERNA DO VEÍCULO, CRIANDO UM AMBIENTE ALTAMENTE FUNCIONAL E ERGONÔMICO PARA MOTORISTAS E PASSAGEIROS.



ANTES. LÂMPADA ORIGINAL DO VEÍCULO.



DEPOIS. LÂMPADA TARPONN PREMIUM 6000K.



TP-5047

LÂMPADA LED CANBUS PREMIUM

T10 · 12V
6000K · BRANCO FRIO
1 PAR



TP-5070

LÂMPADA LED CANBUS PREMIUM 6SMD

T10 · 12V · 5W
6000K · BRANCO FRIO · SMD
1 PAR



TP-5067

LÂMPADA LED CANBUS PREMIUM 9SMD

12V ~ 24V
6000K · BRANCO FRIO · SMD
1 UN



TP-5068

LÂMPADA LED CANBUS PREMIUM 15SMD


12V ~ 24V
6000K · BRANCO FRIO · SMD
1 UN



TP-5069

LÂMPADA LED CANBUS PREMIUM 24SMD

12V ~ 24V
6000K · BRANCO FRIO · SMD
1 UN



TP-5017

LÂMPADA LED CANBUS PREMIUM 12SMD 3528

TORPEDO + T10 · 12V · 1,76W
6000K · BRANCO FRIO · SMD
1 UN



TP-5006

LÂMPADA LED PINGO DIFUSORA PREMIUM SMD 3030

T10 · 12V · 5W
6000K · BRANCO FRIO · SMD
1 PAR



TP-5004

LÂMPADA LED PINGO SILICON CYBER 10SMD 3030

T10 · 12V · 0,96W
6000K · BRANCO FRIO · SMD
1 PAR



TP-5002

LÂMPADA LED PINGO SILICON CYBER COB

T10 · 12V · 0,96W
6000K · BRANCO FRIO · COB
1 PAR



TP-5035

**LÂMPADA LED PINGO
CANBUS 12SMD 3528**

T10 · 12V · 5W
6000K · BRANCO FRIO · SMD
1 PAR



TP-5007

**LÂMPADA LED
PINGUINHO BRANCA**

T5 · 12V · 3W
6000K · BRANCO FRIO · COB
1 PAR



TP-5048

**LÂMPADA LED
PINGUINHO AZUL**

T5 · 12V · 3W
AZUL · COB
1 PAR



TP-5049

**LÂMPADA LED
PINGUINHO VERMELHA**

T5 · 12V · 3W
VERMELHO · COB
1 PAR



TP-5050

**LÂMPADA LED
PINGUINHO AMARELA**

T5 · 12V · 3W
AMARELO · COB
1 PAR



TP-5051

**LÂMPADA LED
PINGUINHO VERDE**

T5 · 12V · 3W
VERDE · COB
1 PAR



TP-5039

**LÂMPADA LED
PINGUINHO SOQUETE
BRANCA**

T5-B8.5 · 12V · 3W
6000K · BRANCO FRIO · COB
1 PAR



TP-5052

**LÂMPADA LED
PINGUINHO SOQUETE
AZUL**

T5-B8.5 · 12V · 3W
AZUL · COB
1 PAR



TP-5053

**LÂMPADA LED
PINGUINHO SOQUETE
VERMELHA**

T5-B8.5 · 12V · 3W
VERMELHO · COB
1 PAR



TP-5054

**LÂMPADA LED
PINGUINHO SOQUETE
AMARELA**

T5-B8.5 · 12V · 3W
AMARELO · COB
1 PAR



TP-5055

**LÂMPADA LED
PINGUINHO SOQUETE
VERDE**

T5-B8.5 · 12V · 3W
VERDE · COB
1 PAR



TP-5008

**LÂMPADA LED 5SMD
5050**

BA9S · 12V · 5W
6000K · BRANCO FRIO · SMD
1 PAR



TP-5009

**LÂMPADA LED 13SMD
5050**

BA15S · 12V · 21W
6000K · BRANCO FRIO · SMD
1 PAR



TP-5011

**LÂMPADA LED 6SMD
5050**

BA15S · 12V · 0,96W
6000K · BRANCO FRIO · SMD 5050
1 PAR



TP-5013

**LÂMPADA LED 22SMD
3014 VERMELHA**

BA15S · 12V · 0,72W
AMARELO · SMD 3014
1 PAR



TP-5014

**LÂMPADA LED 22SMD
3014 AMARELA**

BA15S · 12V · 0,72W
VERMELHO · SMD 3014
1 PAR



TP-5037

LÂMPADA LED COB 12C

BA15S · 12V · 1,08W
6000K · BRANCO FRIO · COB
1 PAR



TP-5056

**LÂMPADA LED 22SMD
3014**

T20 · 12V · 0,96W
6000K · BRANCO FRIO · SMD 3014
1 PAR



TP-5057

**LÂMPADA LED 13SMD
5050**

T20 · 12V · 2,04W
6000K · BRANCO FRIO · SMD 5050
1 PAR



TP-5031

**LÂMPADA LED SJ COB
12C 31MM**

TORPEDO · 12V · 0,84W
6000K · BRANCO FRIO · COB
1 PAR



TP-5032

**LÂMPADA LED SJ COB
12C 36MM**

TORPEDO · 12V · 0,84W
6000K · BRANCO FRIO · COB
1 PAR



TP-5033

**LÂMPADA LED SJ COB
12C 39MM**

TORPEDO · 12V · 0,84W
6000K · BRANCO FRIO · COB
1 PAR



TP-5034

**LÂMPADA LED SJ COB
12C 41MM**

TORPEDO · 12V · 0,84W
6000K · BRANCO FRIO · COB
1 PAR



TP-5309

**LÂMPADA LED PINGO
8SMD 1206**

T10 · 12V · 0,6W
6000K · BRANCO FRIO · SMD
100 UN



TP-5350

**LÂMPADA LED 13SMD
5050**

BA15S · 12V · 21W
6000K · BRANCO FRIO · SMD
50 UN



TP-5320

**LÂMPADA LED 22SMD
3014 12V**

BA15S · 12V · 2,52W
6000K · BRANCO FRIO · SMD
50 UN



TP-5321

**LÂMPADA LED 22SMD
3014 24V**

BA15S · 24V · 21W
6000K · BRANCO FRIO · SMD 3014
50 UN



TP-5316

**LÂMPADA LED SJ 3SMD
5050 31MM**

TORPEDO · 12V · 0,48W
6000K · BRANCO FRIO · SMD
100 UN



TP-5317

**LÂMPADA LED SJ 3SMD
5050 36MM**

TORPEDO · 12V · 0,48W
6000K · BRANCO FRIO · SMD
100 UN



TP-5318

**LÂMPADA LED SJ 3SMD
5050 39MM**

TORPEDO · 12V · 0,48W
6000K · BRANCO FRIO · SMD
100 UN



TP-5319

**LÂMPADA LED SJ 3SMD
5050 41MM**

TORPEDO · 12V · 0,48W
6000K · BRANCO FRIO · SMD
100 UN



24 VOLTS



TP-5207

**LÂMPADA LED
PINGUINHO COB**

T5 · 24V · 3W
6000K · BRANCO FRIO · COB
1 PAR



TP-5239

**LÂMPADA LED
PINGUINHO COB
SOQUETE**

T5-B8.5 · 24V · 3W
6000K · BRANCO FRIO · COB
1 PAR



TP-5208

**LÂMPADA LED 5SMD
5050**

BA9S · 24V · 5W
6000K · BRANCO FRIO · SMD
1 PAR



TP-5245

**LÂMPADA LED 22SMD
1206**

BA15S · 24V · 1,2W
6000K · BRANCO FRIO · SMD
1 PAR



TP-5209

**LÂMPADA LED 13SMD
5050**

BA15S · 24V · 21W
6000K · BRANCO FRIO · SMD 5050
1 PAR



TP-5211

**LÂMPADA LED 6SMD
5050**

BA15S · 24V · 0,96W
6000K · BRANCO FRIO · SMD 5050
1 PAR



TP-5225

**LÂMPADA LED SJ 6SMD
5050 36MM**

TORPEDO · 24V · 1,44W
6000K · BRANCO FRIO · SMD 5050
1 PAR



TP-5227

**LÂMPADA LED SJ 6SMD
5050 41MM**

TORPEDO · 24V · 1,44W
6000K · BRANCO FRIO · SMD 5050
1 PAR



LINHA MOTORCYCLE





TP-7101

LÂMPADA LED MOTORCYCLE SLIM H4

H4 • 6000K • BRANCA • 9 ~ 80V • 3,6W ~ 7,44W • SMD • 1 UN



TP-7102

LÂMPADA LED MOTORCYCLE SLIM H7

H7 • 6000K • BRANCA • 9 ~ 80V • 3,6W ~ 7,44W • SMD • 1 UN



TP-7103

LÂMPADA LED MOTORCYCLE

H4 • 6000K • BRANCA • 9 ~ 80V • 6W ~ 15,76W • COB • 1 UN



LANTERNAS E FARÓIS AUXILIARES



TP-6045

FAROL LED OFF-ROAD PRO ANGEL EYE DRL BRANCO FRIO

SMD + SUPER CREE • 9 ~ 60V • 60W • 6000LM • FOCO DUPLO • 1 UN



TP-6046

FAROL LED OFF-ROAD PRO ANGEL EYE DRL ÂMBAR

SMD + SUPER CREE • 9 ~ 60V • 60W • 6000LM • FOCO DUPLO • 1 UN



TP-6029

FAROL AUXILIAR SPOT PRO LASER LED 1000M

LASER LED • 9 ~ 60V • 25W • FOCO FECHADO • 1 UN



BARRA LED PRO

9 - 36V • SUPER CREE • 1 UN

CÓDIGO	TAMANHO	POTÊNCIA	FOCO	COR	LEDS	FLUXO
TP-6035	15.2CM	30W	FOCO FECHADO	BRANCO FRIO	3 LEDS	3000LM
TP-6037	15.2CM	30W	FOCO FECHADO	ÂMBAR	3 LEDS	3000LM
TP-6039	56CM	120W	FOCO DUPLO	BRANCO FRIO + ÂMBAR	12 LEDS	12000LM
TP-6040	56CM	120W	FOCO FECHADO	BRANCO FRIO	12 LEDS	12000LM
TP-6041	123CM	270W	FOCO DUPLO	BRANCO FRIO + ÂMBAR	27 LEDS	27000LM
TP-6042	123CM	270W	FOCO FECHADO	BRANCO FRIO	27 LEDS	27000LM
TP-6048	97.8CM	210W	FOCO DUPLO	BRANCO FRIO + ÂMBAR	21 LEDS	21000LM



LUZ PRA TODA OBRA. AS BARRAS LED PRO TARPONN SE DESTACAM PELA VERSATILIDADE EXCEPCIONAL. COM DIVERSAS OPÇÕES DE COR, FOCO, POTÊNCIA E QUANTIDADE DE LEDS, ELAS SE ADAPTAM COM FACILIDADE A DIFERENTES CENÁRIOS — DAS TRILHAS OFF-ROAD AOS CANTEIROS DE OBRA.



TP-6030

FAROL AUXILIAR PREMIUM SUPER FOCO

CREE · 9 ~ 36V
FOCO FECHADO · 1 UN



TP-6017

FAROL AUXILIAR PREMIUM 17 LEDS

CREE · 9 ~ 60V · 51W · 4000LM
FOCO FECHADO · 1 UN



TP-6044

**FAROL DE MILHA DE EMBUTIR PREMIUM CONVEX
DUAL COLOR**

CREE · 9 ~ 36V
FOCO FECHADO · 1 UN



TP-6052

**FAROL DE MILHA DE EMBUTIR PREMIUM DUAL
COLOR + STROBE**

CREE · 9 ~ 60V · 30W · 3000LM
FOCO ABERTO · 1 UN

APPROVADO DENATRAN



SLIM E POTENTE. A BARRA LED CYBER SLIM 18W (TP-6034) TEM DESIGN COMPACTO, FOCO FECHADO E LEDS CREE QUE ENTREGAM 700 LUMENS. É A COMBINAÇÃO PERFEITA DE POTÊNCIA E PORTABILIDADE PARA ENCARAR QUALQUER DESAFIO NA ESTRADA.

LINHA CYBER



TP-6049

BARRA LED CYBER SLIM 36W

34CM • 12 LEDS • CREE
9 ~ 36V • 36W • 2800LM
FOCO FECHADO • 1 UN



TP-6051

BARRA LED CYBER SLIM 108W

97CM • 36 LEDS • CREE
9 ~ 36V • 108W • 7600LM
FOCO FECHADO • 1 UN



TP-6002

FAROL AUXILIAR RD NEW CYBER 9 LEDS

9 LEDS • CREE
9 ~ 60V • 27W • 1980LM
FOCO FECHADO • 1 UN



TP-6005

FAROL AUXILIAR RT CYBER 6 LEDS

6 LEDS • CREE
9 ~ 60V • 18W • 1500LM
FOCO FECHADO • 1 UN



TP-6034

BARRA LED CYBER SLIM 18W

18.5CM • 6 LEDS • CREE
9 ~ 36V • 18W • 1400LM
FOCO FECHADO • 1 UN



TP-6050

BARRA LED CYBER SLIM 72W

65.5CM • 24 LEDS • CREE
9 ~ 36V • 72W • 5600LM
FOCO FECHADO • 1 UN



TP-6001

FAROL AUXILIAR RD CYBER 4 LEDS

4 LEDS • CREE
9 ~ 60V • 12W • 880LM
FOCO ABERTO • 1 UN



TP-6003

FAROL AUXILIAR QD NEW CYBER 20 LEDS

20 LEDS • CREE
9 ~ 60V • 48W • 3500LM
FOCO FECHADO • 1 UN



TP-6006

FAROL AUXILIAR RT CYBER 8 LEDS

8 LEDS • CREE
9 ~ 60V • 24W • 1600LM
FOCO ABERTO • 1 UN



TP-6015

**FAROL AUXILIAR RD
CYBER 9 LEDS AZUL**

9 LEDS · CREE
9 ~ 60V · 27W · 1980LM
FOCO FECHADO · 1 UN



TP-6016

**FAROL AUXILIAR OVAL
CYBER 8 LEDS**

8 LEDS · CREE
9 ~ 60V · 24W · 2140LM
FOCO ABERTO · 1 UN



TP-6053

**FAROL AUXILIAR CYBER
BLUE POINT**

2 LEDS · CREE
9 ~ 60V · 30W · 3000LM
FOCO FECHADO · 1 UN



TP-6054

**FAROL AUXILIAR CYBER
RED ZONE LINEAR**

15 LEDS · CREE
9 ~ 60V · 30W · 3000LM
FOCO FECHADO · 1 UN



TP-6018

**FAROL MULTIFUNÇÃO
CYBER 4 + 16 LEDS
STROBE BRANCO FRIO**

4 LEDS · SMD
12 ~ 24V · 3,84W · 240LM
1 UN



TP-6024

**FAROL MULTIFUNÇÃO
CYBER 4 + 16 LEDS
STROBE AZUL**

4 LEDS · SMD
12 ~ 24V · 3,84W · 240LM
1 UN



TP-6025

**FAROL MULTIFUNÇÃO
CYBER 4 + 16 LEDS
STROBE VERMELHO**

4 LEDS · SMD
12 ~ 24V · 3,84W · 240LM
1 UN



TP-6026

**FAROL MULTIFUNÇÃO
CYBER 4 + 16 LEDS
STROBE ÂMBAR**

4 LEDS · SMD
12 ~ 24V · 3,84W · 240LM
1 UN



TP-6023

**MINI LED CYBER DRL
DUAL COLOR**

6 LEDS · SMD
12V · 0,96W · 120LM
1 PAR





TP-6007

**FAROL AUXILIAR RD FIT 9
LEDS SLIM**

9 LEDS · SMD
12 ~ 24V
FOCO FECHADO · 1 UN



TP-6008

**FAROL AUXILIAR QD FIT 9
LEDS SLIM**

9 LEDS · SMD
12 ~ 24V
FOCO FECHADO · 1 UN



TP-6203

**FAROL AUXILIAR QD FIT
16 LEDS SLIM**

16 LEDS · SMD
9 ~ 36V
FOCO FECHADO · 1 UN



TP-6204

**FAROL AUXILIAR RD FIT
14 LEDS SLIM**

14 LEDS · SMD
9 ~ 36V
FOCO FECHADO · 1 UN



TP-6206

**FAROL AUXILIAR RD FIT
24 LEDS ANGEL EYE SLIM**

24 LEDS · SMD
12 ~ 24V
FOCO FECHADO · 1 UN

LINHA STANDARD



TP-6301

**LANTERNA LATERAL 6
LEDS BIVOLT BRANCO
FRIO**

6 LEDS · SMD
12 ~ 36V
ABS · 1 UN



TP-6302

**LANTERNA LATERAL 6
LEDS BIVOLT VERMELHO**

6 LEDS · SMD
12 ~ 36V
ABS · 1 UN



TP-6303

**LANTERNA LATERAL 6
LEDS BIVOLT ÂMBAR**

6 LEDS · SMD
12 ~ 36V
ABS · 1 UN



TP-6304

**LANTERNA LATERAL 6
LEDS BIVOLT VERDE**

6 LEDS · SMD
12 ~ 36V
ABS · 1 UN



TP-6305

**LANTERNA LATERAL 6
LEDS BIVOLT AZUL**

6 LEDS · SMD
12 ~ 36V
ABS · 1 UN



TP-6306

**LANTERNA
DELIMITADORA LED
BIVOLT BRANCO FRIO**

SMD
12 ~ 36V
ABS · 1 UN



TP-6307

**LANTERNA
DELIMITADORA LED
BIVOLT VERMELHO**

SMD
12 ~ 36V
ABS · 1 UN



TP-6308

**LANTERNA
DELIMITADORA LED
BIVOLT ÂMBAR**

SMD
12 ~ 36V
ABS · 1 UN



TP-6309

**LANTERNA
DELIMITADORA LED
BIVOLT VERDE**

SMD
12 ~ 36V
ABS · 1 UN



TP-6310

**LANTERNA
DELIMITADORA LED
BIVOLT AZUL**

SMD
12 ~ 36V
ABS · 1 UN



TP-6311

**LANTERNA LED REDONDA
BRANCA**

SMD
ABS · 1 UN



TP-6314

**LANTERNA LED REDONDA
VERDE**

SMD
ABS · 1 UN



TP-6319

**LANTERNA LED REDONDA
VERDE**

SMD
ABS · 1 UN

AMBULÂ



VISIBILIDADE MÁXIMA. O FAROL MULTIFUNÇÃO CYBER 4 + 16 LEDS STROBE OFERECE ILUMINAÇÃO E SINALIZAÇÃO ESTROBOSCÓPICA. É IDEAL PARA VEÍCULOS DE SERVIÇO COMO AMBULÂNCIAS, CARROS DE BOMBEIRO E VIATURAS, GARANTINDO ALTA VISIBILIDADE EM OPERAÇÕES CRÍTICAS.



A LATARIA AGRADECE. OS SUPORTES MAGNÉTICOS TARPONN SÃO A ESCOLHA IDEAL PARA QUEM BUSCA CONVENIÊNCIA NA INSTALAÇÃO DE BARRAS E FARÓIS DE LED. ROBUSTOS E EXTREMAMENTE VERSÁTEIS, OS SUPORTES MAGNÉTICOS GARANTEM UMA INSTALAÇÃO SEM FUROS E ARRANHÕES.

SUORTES



TP-8501

SUORTE ABRAÇADEIRA PARA BARRA E FARÓIS GRANDE 0.75 A 2 POL S-04 2 PCS

ABRACADEIRA



TP-8502

SUORTE ABRAÇADEIRA PARA BARRA E FARÓIS GRANDE 0.75 A 2 POL S-03 2 PCS

ABRACADEIRA



TP-8503

SUORTE ABRAÇADEIRA PARA BARRA E FARÓIS PEQUENO 0.6 A 1.5 POL S-01 2 PCS

ABRACADEIRA



TP-8504

SUORTE ABRAÇADEIRA PARA BARRA E FARÓIS PEQUENO 0.6 A 1.5 POL S-02 2 PCS

ABRACADEIRA



TP-8508

SUORTE ABRAÇADEIRA ARANHA PARA BARRA E FARÓIS 2 A 3 POL S-08 2 PCS

ABRACADEIRA



TP-8505

SUPORE FIXO DE CAPÔ PARA BARRA E FARÓIS S-05 2 PCS

GARRA



TP-8506

SUPORE ARTICULADO DE CAPÔ PARA BARRA E FARÓIS S-06 2 PCS

GARRA



TP-8507

SUPORE DE BAGAGEIRO PARA BARRA E FARÓIS S-07 2 PCS

GARRA



TP-8509

SUPORE MAGNÉTICO PARA BARRA E FARÓIS 75MM S-09

MAGNÉTICO



TP-8510

**SUPORE MAGNÉTICO PARA BARRA E FARÓIS
DUPLO 66MM S-10 2 PCS**

MAGNÉTICO



TP-8511

**SUPORE MAGNÉTICO PARA BARRA E FARÓIS
DUPLO 88MM S-11 2 PCS**


MAGNÉTICO



TP-8512

**SUPORE MOTO PARA BARRA E FARÓIS GRANDE
0.7 A 2 POL S-13 2 PCS**

ABRACADEIRA



TP-8513

**SUPORE MOTO PARA BARRA E FARÓIS PEQUENO
0.7 A 1.2 POL S-12 2 PCS**

ABRACADEIRA



FITAS, MÓDULOS E ATMOSFERAS LED



TP-4024

FITA NEON CYBER 2M 12V
BRANCO FRIO · 0.6W/M · 1 UN



TP-4025

FITA NEON CYBER 2M 12V
AZUL · 0.6W/M · 1 UN



TP-4026

FITA NEON CYBER 2M 12V
ICE BLUE · 0.6W/M · 1 UN



TP-4027

FITA NEON CYBER 2M 12V
VERMELHO · 0.6W/M · 1 UN



TP-4028

FITA NEON CYBER 5M 12V
BRANCO FRIO · 0.6W/M · 1 UN



TP-4029

FITA NEON CYBER 5M 12V
AZUL · 0.6W/M · 1 UN



TP-4030

FITA NEON CYBER 5M 12V
AZUL CLARO · 0.6W/M · 1 UN



TP-4031

FITA NEON CYBER 5M 12V
VERMELHO · 0.6W/M · 1 UN




TP-4032

FITA LED SETA DRL 45CM 12V
SMD · BRANCO FRIO + ÂMBAR · 2.3W · 1 UN



TP-4033

FITA LED SETA DRL 60CM 12V
SMD · BRANCO FRIO + ÂMBAR · 2.3W · 1 UN



TP-4036

TIRAS LED ATMOSFERA INT CYBER 12V
SMD 5050 · CONTROLE RGB · 7.2W · 4 TIRAS



TP-4037

LED ROCK ATMOSFERA EXT CYBER 12V
SMD · BRANCO FRIO · 2 UN



TP-4038

LED ROCK ATMOSFERA EXT CYBER 12V
SMD · AZUL · 2 UN



TP-4039

LED ROCK ATMOSFERA EXT CYBER 12V
SMD · VERMELHO · 2 UN



TP-4040

LED ROCK ATMOSFERA EXT PRO IP68 12V
SMD · CONTROLE RGB · 4 UN + CENTRAL



LED ROCK *PRO*



COM CONTROLE
DE COR **RGB**
POR APLICATIVO



4 MÓDULOS + CENTRAL

PARA BRILHAR NAS PISTAS. O LED ROCK PRO RGB 12V TEM CORPO DE ALUMÍNIO FUNDIDO ULTRA-RESISTENTE E LENTES EM POLICARBONATO COM DUPLA VEDAÇÃO. PROJETADO PARA RESISTIR E ENTREGAR UMA EXPERIÊNCIA VISUAL ÚNICA COM EFEITO NEON MULTICOLORIDO.





CONEXÃO SEGURA. OS CONECTORES SELADOS TARPONN SÃO PROJETADOS PARA GARANTIR ALTA PERFORMANCE E DURABILIDADE MESMO EM CONDIÇÕES EXTREMAS. OS MODELOS SELADOS TÊM ESTRUTURA RESISTENTE À ÁGUA, POEIRA E OUTROS AGENTES EXTERNOS.



LINHA ELÉTRICA

SOQUETE PARA ILUMINAÇÃO



TP-2001

SOQUETE PLÁSTICO PINGO T10
2 VIAS • 1 POLO • FIO 1MM • ABS • 10 UN



TP-2002

SOQUETE PLÁSTICO PINGO T10
2 VIAS • 1 POLO • FIO 1MM • ABS • 10 UN



TP-2003

SOQUETE PLÁSTICO PINGO T10
2 VIAS • 1 POLO • FIO 1MM • ABS • 10 UN



TP-2005

SOQUETE PLÁSTICO PINGO T10
2 VIAS • 1 POLO • FIO 1MM • ABS • 10 UN



TP-2006

CONECTOR PINGO T10
2 VIAS • 1 POLO • PLUG AND PLAY • ABS • 10 UN



TP-2007

CONECTOR PINGUINHO T5
2 VIAS • 1 POLO • PLUG AND PLAY • ABS • 10 UN



TP-2008

SOQUETE PLÁSTICO PINGUINHO T5
2 VIAS • 1 POLO • FIO 1MM • ABS • 10 UN



TP-2009

SOQUETE PLÁSTICO T20
3 VIAS • 2 POLOS • FIO 1MM • ABS • 10 UN



TP-2010

SOQUETE PLÁSTICO T20
2 VIAS • 1 POLO • FIO 1MM • ABS • 10 UN



TP-2011

SOQUETE METAL COM HASTE BA15S
1 VIA • 1 POLO • FIO 1MM • ALUMÍNIO • 10 UN



TP-2012

SOQUETE METAL COM HASTE EM L BA15D
2 VIAS • 2 POLOS • FIO 1MM • ALUMÍNIO • 10 UN



TP-2013

SOQUETE METAL COM HASTE EM L BA15S
1 VIA • 1 POLO • FIO 1MM • ALUMÍNIO • 10 UN



TP-2014

SOQUETE METAL COM HASTE RETA BA15S
1 VIA • 1 POLO • FIO 1MM • ALUMÍNIO • 10 UN



TP-2015

SOQUETE METAL SEM HASTE BA15S
1 VIA • 1 POLO • FIO 1MM • ALUMÍNIO • 10 UN



TP-2016

SOQUETE METAL SEM HASTE BA15D
2 VIAS • 2 POLOS • FIO 1MM • ALUMÍNIO • 10 UN



TP-2017

SOQUETE METAL SEM HASTE BA9S
1 VIA • 1 POLO • FIO 1MM • ALUMÍNIO • 10 UN



TP-2047

SOQUETE PLÁSTICO BA15S
2 VIAS • 1 POLO • FIO 1MM • ABS • 10 UN



TP-2048

SOQUETE PLÁSTICO BA15D
3 VIAS • 2 POLOS • FIO 1MM • ABS • 10 UN



TP-2049

SOQUETE PLÁSTICO COM GARRA BA15S
2 VIAS • 1 POLO • FIO 1MM • ABS • 10 UN



TP-2050

SOQUETE PLÁSTICO COM GARRA BA15D
3 VIAS • 2 POLOS • FIO 1MM • ABS • 10 UN



TP-2023

SOQUETE PLÁSTICO HB1 HB5
3 VIAS • FIO 1.5MM • ABS • 10 UN



TP-2024

SOQUETE CERÂMICA HB1 HB5
3 VIAS • FIO 1.5MM • CERÂMICA • 10 UN



TP-2025

SOQUETE PLÁSTICO HB3
2 VIAS • FIO 1.5MM • ABS • 10 UN



TP-2026

SOQUETE CERÂMICA HB3
2 VIAS • FIO 1.5MM • CERÂMICA • 10 UN



TP-2027

SOQUETE PLÁSTICO HB4
2 VIAS • FIO 1.5MM • ABS • 10 UN



TP-2028

SOQUETE CERÂMICA HB4
2 VIAS • FIO 1.5MM • CERÂMICA • 10 UN



TP-2029

SOQUETE CERÂMICA H1 H3
1 VIA • FIO 1.5MM • ABS • 10 UN



TP-2030

SOQUETE CERÂMICA H1 H3
1 VIA • FIO 1.5MM • CERÂMICA • 10 UN



TP-2031

SOQUETE PLÁSTICO H8 H11
2 VIAS • FIO 1.5MM • ABS • 10 UN



O MELHOR DO BRASIL. OS CONECTORES CERÂMICOS TARPONN SÃO SINÔNIMO DE EXCELÊNCIA E SEGURANÇA. ALÉM DE SUA EXTREMA DURABILIDADE A BAIXA CONDUTIVIDADE TÉRMICA E ELÉTRICA DA CERÂMICA GARANTEM UMA INSTALAÇÃO SEGURA CONTRA INCÊNDIO E FUGA DE CORRENTE.



TP-2032

SOQUETE CERÂMICA H8 H11
2 VIAS • FIO 1.5MM • CERÂMICA • 10 UN



TP-2033

SOQUETE PLÁSTICO H4
3 VIAS • FIO 1.5MM • ABS • 10 UN



TP-2034

SOQUETE PLÁSTICO H4
3 VIAS • FIO 1.5MM • ABS • 10 UN



TP-2035

SOQUETE CERÂMICA H4
3 VIAS • FIO 1.5MM • CERÂMICA • 10 UN



TP-2040

SOQUETE CERÂMICA H4
3 VIAS • FIO 1.5MM • CERÂMICA • 10 UN



TP-2041

SOQUETE CERÂMICA H7
2 VIAS • FIO 1.5MM • CERÂMICA • 10 UN



TP-2042

SOQUETE CERÂMICA H7
2 VIAS • FIO 1.5MM • CERÂMICA • 10 UN



TP-2043


CHICOTE PLÁSTICO H7
2 VIAS • FIO 1.5MM • ABS • 10 UN



TP-2044


CHICOTE PLÁSTICO H4
3 VIAS • FIO 1.5MM • ABS • 10 UN

RABICHO E REPARO



TP-2045

CHICOTE RABICHO CELERON BA15S
1 VIA • 1 POLO • FIO 1MM • CELERON • 10 UN



TP-2046

CHICOTE RABICHO CELERON BA15D
2 VIAS • 2 POLOS • FIO 1MM • CELERON • 10 UN



TP-8101

ESPAGUETE TERMO RETRÁTIL
25 UN

PORTA-FUSÍVEL



TP-2018

PORTA-FUSÍVEL PLÁSTICO MÉDIO
1 VIA • FIO 1.5MM • MÉDIO • ABS • 10 UN



TP-2019

PORTA-FUSÍVEL EMBORRACHADO MÉDIO
1 VIA • FIO 1.5MM • MÉDIO • ABS • 10 UN



TP-2059

PORTA-FUSÍVEL LÂMINA
1 VIA • FIO 4MM • MAX • ABS • 10 UN



TP-2060

PORTA-FUSÍVEL VIDRO
1 VIA • FIO 1MM • VIDRO • ABS • 10 UN

CHICOTE PARA SOM



TP-2020

CHICOTE SOM UNIVERSAL
4 VIAS • FIO 1MM • UNIVERSAL • ABS • 10 UN



TP-2021

CHICOTE SOM UNIVERSAL
2 VIAS • FIO 1MM • UNIVERSAL • ABS • 10 UN



TP-2022

CHICOTE SOM UNIVERSAL
16 VIAS • FIO 1MM • UNIVERSAL • ABS • 10 UN



TP-2055

CHICOTE SOM UNIVERSAL MACHO
16 VIAS • FIO 1MM • PIONEER • ABS • 10 UN



TP-2056

CHICOTE SOM UNIVERSAL FÊMEA
16 VIAS • FIO 1MM • VW GM FIAT • ABS • 10 UN

ELÉTRICA E INJEÇÃO



TP-2061

CONECTOR SELADO UNIVERSAL FÊMEA
2 VIAS • FIO 1.5MM • UNIVERSAL • ABS • 10 UN



TP-2062

CONECTOR SELADO UNIVERSAL MACHO
2 VIAS • FIO 1.5MM • UNIVERSAL • ABS • 10 UN



TP-2063

CONECTOR SELADO UNIVERSAL FÊMEA
3 VIAS • FIO 1.5MM • UNIVERSAL • ABS • 10 UN



TP-2064

CONECTOR SELADO UNIVERSAL MACHO
3 VIAS • FIO 1.5MM • UNIVERSAL • ABS • 10 UN



TP-2065

CONECTOR SELADO UNIVERSAL FÊMEA
4 VIAS • FIO 1.5MM • UNIVERSAL • ABS • 10 UN



TP-2066

CONECTOR SELADO UNIVERSAL MACHO
4 VIAS • FIO 1.5MM • UNIVERSAL • ABS • 10 UN



TP-2067

CONECTOR SELADO UNIVERSAL FÊMEA
5 VIAS • FIO 1.5MM • UNIVERSAL • ABS • 10 UN



TP-2068

CONECTOR SELADO UNIVERSAL MACHO
5 VIAS • FIO 1.5MM • UNIVERSAL • ABS • 10 UN



TP-2101

CHICOTE FÊMEA
1 VIA • FIO 1.5MM • TERM 1.6MM • 1 UN



TP-2102

CHICOTE FÊMEA
1 VIA • FIO 1.5MM • TERM 1.6MM • 1 UN



TP-2103

CHICOTE FÊMEA
1 VIA • FIO 1.5MM • 1 UN



TP-2104

CHICOTE FÊMEA
1 VIA • FIO 1.5MM • TERM 1.6MM • 1 UN



TP-2105

CHICOTE FÊMEA
1 VIA • FIO 1.5MM • TERM 1.6MM • 1 UN



TP-2107

CHICOTE FÊMEA
1 VIA • FIO 1.5MM • TERM 1.6MM • 1 UN



TP-2201

CHICOTE FÊMEA
2 VIAS • FIO 1.5MM • TERM 2.8MM • 1 UN



TP-2202

CHICOTE FÊMEA
2 VIAS • FIO 1.5MM • 1 UN



TP-2203

CHICOTE FÊMEA
2 VIAS • FIO 1.5MM • TERM T 2.8MM • 1 UN



TP-2204

CHICOTE FÊMEA
2 VIAS • FIO 1.5MM • TERM 1.6MM • 1 UN



TP-2205

CHICOTE FÊMEA
2 VIAS • FIO 1.5MM • TERM 2.8MM • 1 UN



TP-2206

CHICOTE FÊMEA
2 VIAS • FIO 2.5MM • TERM 6.3MM • 1 UN



TP-2207

CHICOTE FÊMEA
2 VIAS - FIO 1.5MM - TERM 2.5MM - 1 UN



TP-2208

CHICOTE FÊMEA
2 VIAS - FIO 1.5MM - TERM 1.6MM - 1 UN



TP-2209

CHICOTE FÊMEA
2 VIAS - FIO 1.5MM - TERM 1.6MM - 1 UN



TP-2210

CHICOTE FÊMEA
2 VIAS - FIO 1.5MM - TERM 1.6MM - 1 UN



TP-2211

CHICOTE FÊMEA
2 VIAS - FIO 1.5MM - TERM 1.6MM - 1 UN



TP-2212

CHICOTE FÊMEA
2 VIAS - FIO 1.5MM - TERM 6.3MM - 1 UN



TP-2213

CHICOTE FÊMEA
2 VIAS - FIO 1.5MM - TERM 1.6MM - 1 UN



TP-2214

CHICOTE FÊMEA
2 VIAS - FIO 1.5MM - TERM 6.3MM - 1 UN



TP-2215

CHICOTE FÊMEA
2 VIAS - FIO 1.5MM - TERM 2.5MM - 1 UN



TP-2216

CHICOTE FÊMEA
2 VIAS - FIO 1.5MM - TERM 2.8MM - 1 UN



TP-2217

CHICOTE FÊMEA
2 VIAS - FIO 1.5MM - TERM 1.6MM - 1 UN



TP-2218

CHICOTE MACHO
2 VIAS - FIO 1.5MM - 1 UN



TP-2219

CHICOTE FÊMEA
2 VIAS - FIO 1.5MM - GARRAFINHA P - 1 UN



TP-2220

CHICOTE FÊMEA
2 VIAS - FIO 1.5MM - GARRAFINHA G - 1 UN



TP-2221

CHICOTE FÊMEA
2 VIAS - FIO 1.5MM - TERM 1.6MM - 1 UN



TP-2222

CHICOTE FÊMEA
2 VIAS • FIO 1.5MM • 1 UN



TP-2223

CHICOTE FÊMEA
2 VIAS • FIO 1.5MM • 1 UN



TP-2224

CHICOTE FÊMEA
2 VIAS • FIO 1MM • 1 UN



TP-2225

CHICOTE FÊMEA
2 VIAS • FIO 1.5MM • TERM 1.6MM • 1 UN



TP-2226

CHICOTE FÊMEA
2 VIAS • FIO 1.5MM • TERM 2.8MM • 1 UN



TP-2227

CHICOTE FÊMEA
2 VIAS • FIO 1.5MM • TERM 1.6MM • 1 UN



TP-2228

CHICOTE FÊMEA
2 VIAS • FIO 1MM • TERM 1.6MM • 1 UN



TP-2229

CHICOTE FÊMEA
2 VIAS • FIO 1.5MM • TERM 2.8MM • 1 UN



TP-2230

CHICOTE FÊMEA
2 VIAS • FIO 1.5MM • TERM 2.8MM • 1 UN



TP-2231

CHICOTE MACHO
2 VIAS • FIO 1.5MM • TERM 1.5MM • 1 UN



TP-2232

CHICOTE FÊMEA
2 VIAS • FIO 1.5MM • TERM 1.6MM • 1 UN



TP-2301

CHICOTE FÊMEA
3 VIAS • FIO 1.5MM • TERM 1.6MM • 1 UN



TP-2302

CHICOTE FÊMEA
3 VIAS • FIO 2.5MM • TERM 6.3MM • 1 UN



TP-2303

CHICOTE FÊMEA
3 VIAS • FIO 2.5MM • TERM 6.3MM • 1 UN



TP-2304

CHICOTE FÊMEA
3 VIAS • FIO 1.5MM • TERM 1.6MM • 1 UN



TP-2306

CHICOTE FÊMEA
3 VIAS • FIO 2.5MM • TERM 2.5MM • 1 UN



TP-2307

CHICOTE FÊMEA
3 VIAS • FIO 1.5MM • TERM 2.8MM • 1 UN



TP-2308

CHICOTE FÊMEA
3 VIAS • FIO 1.5MM • TERM 1.6MM • 1 UN



TP-2309

CHICOTE FÊMEA
3 VIAS • FIO 2.5MM • TERM 6.7MM • 1 UN



TP-2310

CHICOTE FÊMEA
3 VIAS • FIO 1.5MM • TERM 2.8MM • 1 UN



TP-2311

CHICOTE FÊMEA
3 VIAS • FIO 1.5MM • TERM 2.8MM • 1 UN



TP-2312

CHICOTE FÊMEA
3 VIAS • FIO 1.5MM • TERM 2.8MM • 1 UN



TP-2313

CHICOTE FÊMEA
3 VIAS • FIO 1.5MM • TERM 2.8MM • 1 UN



TP-2314

CHICOTE FÊMEA
3 VIAS • FIO 1.5MM • TERM 1.6MM • 1 UN



TP-2315

CHICOTE FÊMEA
3 VIAS • FIO 1.5MM • TERM 1.6MM • 1 UN



TP-2316

CHICOTE FÊMEA
3 VIAS • FIO 1.5MM • TERM 1.6MM • 1 UN



TP-2317

CHICOTE FÊMEA
3 VIAS • FIO 1.5MM • TERM 1.6MM • 1 UN



TP-2318

CHICOTE FÊMEA
3 VIAS • FIO 2.5MM • TERM 6.3MM • 1 UN



TP-2319

CHICOTE FÊMEA
3 VIAS • FIO 1.5MM • TERM 2.8MM • 1 UN



TP-2320

CHICOTE FÊMEA
3 VIAS • FIO 1.5MM • TERM 1.6MM • 1 UN



TP-2321

CHICOTE MACHO
3 VIAS • FIO 1.5MM • TERM 1.6MM • 1 UN



TP-2322

CHICOTE MACHO
3 VIAS • 1 UN



TP-2323

CHICOTE MACHO
3 VIAS • 1 UN



TP-2401

CHICOTE MACHO
4 VIAS • FIO 1.5MM • 1 UN



TP-2402

CHICOTE FÊMEA
4 VIAS • FIO 1.5MM • TERM 2.8MM • 1 UN



TP-2403

CHICOTE FÊMEA
4 VIAS • FIO 1.5MM • TERM 1.6MM • 1 UN



TP-2404

CHICOTE FÊMEA
4 VIAS • FIO 1.5MM • TERM 1.6MM • 1 UN



TP-2405

CHICOTE FÊMEA
4 VIAS • FIO 1.5MM • TERM 2.8MM • 1 UN



TP-2406

CHICOTE FÊMEA
4 VIAS • FIO 1.5MM • TERM 2.8MM • 1 UN



TP-2407

CHICOTE FÊMEA
4 VIAS • FIO 1.5MM • TERM 2.8MM • 1 UN



TP-2408

CHICOTE FÊMEA
4 VIAS • FIO 1.5MM • TERM 1.6MM • 1 UN



TP-2409

CHICOTE FÊMEA
4 VIAS • FIO 1.5MM • TERM 1.6MM • 1 UN



TP-2410

CHICOTE FÊMEA
4 VIAS • FIO 1.5MM • TERM 2.8MM • 1 UN



TP-2411

CHICOTE FÊMEA
4 VIAS • FIO 1.5MM • TERM 2.8MM • 1 UN



TP-2412

CHICOTE FÊMEA
4 VIAS • FIO 1.5MM • TERM 1.6MM • 1 UN



TP-2413

CHICOTE FÊMEA
4 VIAS • FIO 1.5MM • TERM 6.3MM • 1 UN



TP-2414

CHICOTE FÊMEA
4 VIAS • FIO 1.5MM • TERM 2.8MM • 1 UN



TP-2415

CHICOTE FÊMEA
4 VIAS • FIO 1.5MM • TERM 2.8MM • 1 UN



TP-2416

CHICOTE FÊMEA
4 VIAS • FIO 1.5MM • TERM 1.6MM • 1 UN



TP-2417

CHICOTE FÊMEA
4 VIAS • 1 UN



TP-2501

CHICOTE RELÉ FÊMEA
5 VIAS • FIO 1.5MM • TERM 6.3MM • 1 UN



TP-2502

CHICOTE FÊMEA
5 VIAS • FIO 1.5MM • TERM 6.3MM • 1 UN



TP-2503

CHICOTE FÊMEA
5 VIAS • FIO 1.5MM • TERM 2.8MM • 1 UN



TP-2504

CHICOTE FÊMEA
5 VIAS • FIO 1.5MM • TERM 6.3MM • 1 UN



TP-2505

CHICOTE FÊMEA
6 VIAS • FIO 1.5MM • TERM 1.6MM • 1 UN



TP-2506

CHICOTE FÊMEA
6 VIAS • FIO 1.5MM • 1 UN



TP-2507

CHICOTE FÊMEA
5 VIAS • FIO 1.5MM • 1 UN



TP-2508

CHICOTE
8 VIAS • FIO 1.5MM • 1 UN



TP-2509

CHICOTE
5 VIAS • FIO 1.5MM • 1 UN



TP-2600

CHICOTE FÊMEA
6 VIAS • FIO 1.5MM • TERM 1.6MM • 1 UN



TP-2601

CHICOTE FÊMEA
6 VIAS • FIO 1.5MM • TERM 1.6MM • 1 UN



TP-2602

CHICOTE FÊMEA
6 VIAS • FIO 1.5MM • 1 UN



TP-2603

CHICOTE FÊMEA
6 VIAS • FIO 1MM • TERM 1.6MM • 1 UN



TP-2604

CHICOTE MACHO
6 VIAS • 1 UN



TP-2700

CHICOTE FÊMEA
7 VIAS • FIO 1.5MM • 1 UN



TP-2701

CHICOTE FÊMEA
7 VIAS • FIO 1.5MM • TERM 2.8MM • 1 UN



TP-2702

CHICOTE MACHO
7 VIAS • FIO 1.5MM • TERM 2.8MM • 1 UN



TP-2703

CHICOTE MACHO
7 VIAS • FIO 1.5MM • 1 UN



TP-2801

CHICOTE FÊMEA
8 VIAS • FIO 1.5MM • 1 UN



TP-2902

CHICOTE MACHO
10 VIAS • FIO 1.5MM • TERM 2.8MM • 1 UN



TP-2903

CHICOTE FÊMEA
10 VIAS • FIO 1.5MM • TERM 1.6MM • 1 UN



TP-2904

CHICOTE FÊMEA
10 VIAS • FIO 1.5MM • 1 UN



RELE



TP-8341

RELÉ UNIVERSAL
5 PINOS • 1 UN



TP-8342

RELÉ AUXILIAR
4 PINOS • 1 UN



TP-8343

RELÉ AUXILIAR
4 PINOS · 1 UN



TP-8351

RELÉ UNIVERSAL
4 PINOS · 1 UN



TP-8352

RELÉ AUXILIAR
5 PINOS · 1 UN



TP-8353

RELÉ AUXILIAR
5 PINOS · 1 UN

BOTÃO



TP-8201

CHICOTE UNIV COM RELÉ FUSÍVEL BOTÃO
CIRCULAR · 2 POS · 1 UN



TP-8203

BOTÃO PULSADOR MOMENTÂNEO
CIRCULAR · 2 POS · 25 UN



TP-8204

CHAVE GANGORRA
RETANGULAR · 2 POS · 25 UN



TP-8205

CHAVE GANGORRA
CIRCULAR · 3 POS · 25 UN



TP-8206

CHAVE GANGORRA ILUMINADA
CIRCULAR · 2 POS · 25 UN



TP-8207

CHAVE GANGORRA MINI
CIRCULAR · 2 POS · 25 UN



TP-8208

CHAVE GANGORRA
CIRCULAR · 2 POS · 25 UN



TP-8209

CHAVE GANGORRA
RETANGULAR · 3 POS · 25 UN



TP-8210

CHAVE GANGORRA
CIRCULAR · 2 POS · 25 UN



TP-8211

BOTÃO PULSADOR MOMENTÂNEO
CIRCULAR · 2 POS · 25 UN



TP-8212

CHAVE GANGORRA
RETANGULAR · 2 POS · 25 UN




TP-8213

CHAVE GANGORRA
RETANGULAR · 2 POS · 25 UN



CANCELLER



TP-2901

CANCELLER LED T10 T15
PLUG AND PLAY · ABS · 1 PAR





www.tarponn.com.br

